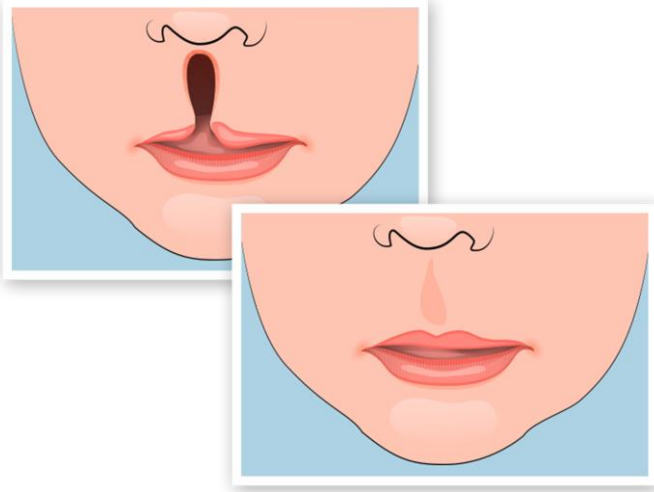




مدينة الملك فهد الطبية
King Fahad Medical City



شق الشفة وسقف الحلق

Cleft Lip and Palate

شق الشفة وسقف الحلق

يعتبر شق الشفة وسقف الحلق نوع من أنواع العيوب الخلقية وتنتج عن عدم اتصال قطعتين لحمية في منتصف الوجه وداخل الفم خلال تكوين الجنين في بداية الحمل.


نمو الشفة وسقف الحلق ليس متزامناً فاحتمال يكون الشق فقط في الشفة أو فقط في الحلق أو

شق الشفة

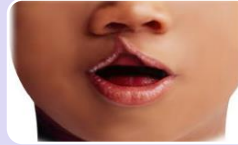
قد يكون عبارة عن شق منفرد في الشفة العلوية (سطحي)، وقد يصل إلى قاعدة الأنف (عميق).



شق ثنائي
كامل
يشمل كلا
الجهتين
من الشفاة



شق أحادي
كامل
يشمل
قاعدة الأنف



شق أحادي
ناقص لا
يشمل
قاعدة الأنف

شق سقف الحلق

عبارة عن انشقاق في سقف الفم تاركًا جزء من الفم مفتوحًا على الأنف.



أسباب شق الشفة وسقف الحلق

الأسباب غير معروفة بعد ولكن يُعتقد أنها نتيجة لمجموعة من العوامل الجينية والبيئية. لاحظ الأطباء أن نسبة إنجاب طفل مصاب بشق في الشفة وسقف الحلق تزداد إذا كان أحد أفراد العائلة مصاب به. وتناول الأم لبعض الأدوية أثناء فترة الحمل قد يزيد نسبة الإصابة.

يؤثر على قدرة الطفل
على التحدث أو تأخره

بسبب قلة فعالية
العضلات في الشفاه أو
سقف الحلق.

يؤثر على الرضاعة

لأن الشق في الشفة أو
سقف الحلق يسبب
انتقال الأطعمة والسوائل
من الفم إلى الأنف.

المشاكل الصحية
التي ترافق الإصابة
بشق الشفة
وسقف الحلق

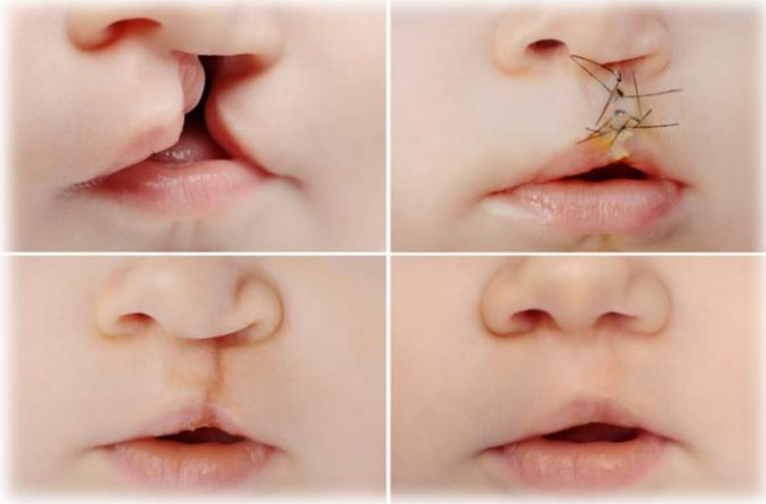
قد يسبب إتهاب الأذن
الوسطى

لأن الشق يكون قرب قناة
استاكيوس (القناة
الموصلة بين الحلق
والأذن) فلذلك يتكرر عند
الأطفال إتهاب الأذن
يؤدي إلى ضعف السمع.

قد يسبب اضطراب
وخلل في عدد وحجم
وشكل وتكوين
الأسنان.

علاج شق الشفة وشق سقف الحلق


كلا من شق الشفة وسقف الحلق يعالج بالجراحة خلال أول ٣ إلى ١٨ شهر، ويعتمد على حالة الطفل وحجم الشق.



لأن الوعي وقاية ..

إدارة التثقيف الصحي

قسم طب الأسنان العام



HEM2.18.000520

