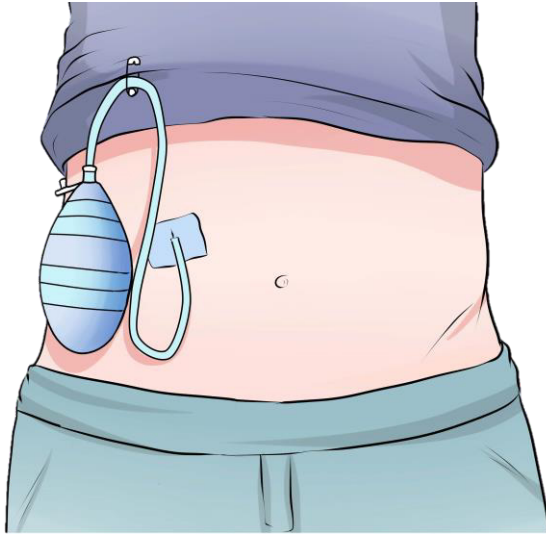




تجمع الرياض الصحي الثاني
Riyadh Second Health Cluster



العناية بأنبوب النزح

Care of Your Drain
Tube

يمكنك الآن العودة للمنزل حاملاً أنبوب النزح

قم بفحص أنبوب النزح على الأقل مرة واحدة يومياً كالاتي:



- تأكد من عدم إزاحة الأنبوب.
- تأكد من عدم وجود أي تسرب من نظام التفريغ في جوانب الأنبوب.
- تأكد من أن الضمادة سليمة.
- تأكد من سالكية وعمل نظام التفريغ.
- تأكد من عدم وجود أي إحمرار أو انتفاخ حول أنبوب النزح.
- تأكد من عدم تغير لون النزح إلى اللون الأحمر الساطع.
- زيادة كمية التفريغ.
- الشعور بآلام شديدة والإصابة بالحمى.

إذا حدث أي مما ذكر سابقاً، فالرجاء
الاتصال بممرضة العناية المنزلية أو
إخبارها عند أقرب زيارة.



يمكنك إتباع مايلي:

• قياس وتسجيل نسبة التفريغ يومياً.

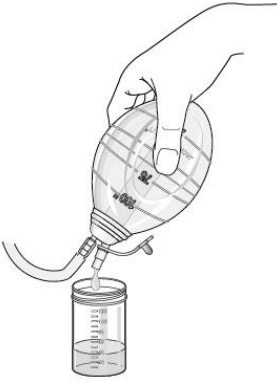
• إفراغ عبوة التفريغ أو وضع

علامة على ذلك الكيس.

• إعادة الشفط في حالة انعدام

السالكية.

• استبدال الضمادات.




ملاحظات

- يمكنك الاستحمام حتى مع وجود جهاز النزع.
- يجب تثبيت النزع أثناء تعبئته ولا ينبغي القاءه على الأرض.
- تستطيع الممرضة في المنزل إزالة أنبوب النزع باتباع تعليمات الطبيب.
- تناول مسكنات الألم عند الحاجة.

لأن الوعي وقاية ..

إدارة التثقيف الصحي

إدارة الرعاية المنزلية



HEM4.16.000132

