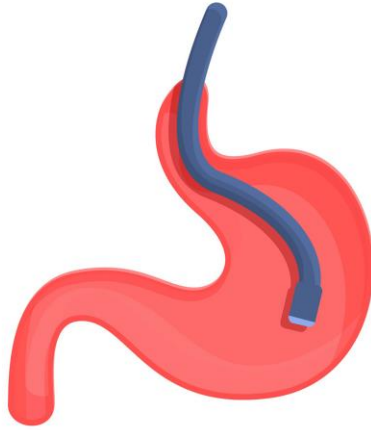




مدينة الملك فهد الطبية
King Fahad Medical City



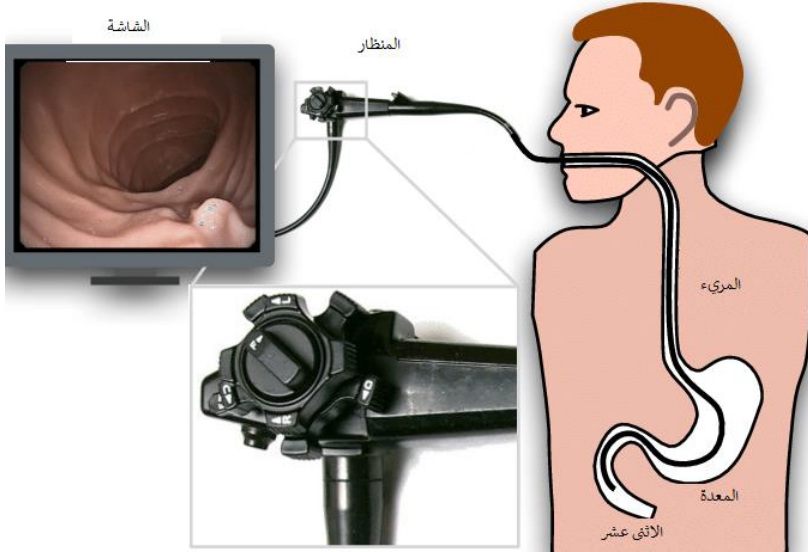
منظار الجهاز الهضمي العلوي

Upper Endoscopy

ماهو منظار الجهاز الهضمي العلوي؟

أنبوب طويل مرن غير سميك مزود بإضاءة وكاميرا صغيرة في نهايته يستطيع الطبيب المعالج توجيهه لاستكشاف البلعوم والمريء والمعدة والاثني عشر.

تظهر صورة مرئية واضحة من خلال المنظار على شاشة تلفزيونية لتعطى رؤية واضحة ومفصلة للطبيب.



ما الفائدة من المنظار؟

- اكتشاف الالتهابات والتقرحات والزوائد اللحمية وأماكن النزيف.
- معالجة النزيف.
- إزالة الأجسام الغريبة من المريء والمعدة والاثني عشر.
- أخذ عينات من الغشاء المبطن للجهاز الهضمي العلوي للفحص تحت المجهر لتشخيص بعض الأمراض مثل حساسية القمح (السيلياك).



هل ابني يحتاج لعمل المنظار؟

قد يقرر الطبيب عمل منظار علوي إذا كان ابنك يعاني من الآتي:


اشتباه في وجود مرض حساسية القمح (مرض 

السيلياك) والمنظار في هذه الحالة أساسي

لتشخيص المرض.

ألم في البطن لفترة طويلة. 

استفراغ أو حرقان لمدة طويلة. 

نزيف في الأمعاء أو استفراغ دم. 

اشتباه في وجود التهاب المريء نتيجة الارتجاع 

الداخلي.

إسهال مزمن. 

أسباب أخرى يحددها الطبيب بناء على التاريخ 

المرضي والفحص السريري والفحوصات.

الإجراءات الواجب اتباعها قبل عمل المنظار



بغض النظر عن السبب الذي استدعى إجراء عمل منظار الجهاز الهضمي العلوي هناك خطوات هامة للتحضير يجب اتباعها قبل إجراء الفحص، وتشمل:

- عمل التحاليل اللازمة للمريض.
- معرفة ما إذا كان لدى المريض مشاكل صحية أخرى مثل أمراض القلب أو الرئة أو التنفس.
- الامتناع عن تناول الأطعمة والسوائل لمدة لا تقل عن ست ساعات قبل عمل المنظار لأن بقايا الطعام الموجود في المعدة تعيق وتحجب الرؤية وقد تسبب التقيؤ والاستفراغ.

كيف يتم عمل المنظار لطفلي؟

يتم عمل المنظار في غرفة العمليات إما تحت التخدير الكامل أو تحت تأثير الأدوية المنومة والأدوية المانعة للآلام وبهذا فإن الطفل لن يشعر بأي ألم أثناء الإجراء.

ما الذي يحصل بعد الانتهاء من إجراء المنظار؟

سوف يبقى طفلك تحت الملاحظة لعدة ساعات وبعد الاطمئنان عليه يمكنه الذهاب للبيت وأخذ موعد في العيادة.

قد تحصل بعض الأعراض الخفيفة مثل انتفاخ أو ألم في البطن نتيجة الغازات وعادة تزول بعد ٢٤ ساعة من عمل المنظار.

عند مراجعة الطبيب في الموعد القادم في العيادة سوف تظهر نتائج العينات التي أخذت أثناء عمل

المنظار وسوف يعلمك الطبيب عنها وعن الخطة
العلاجية.

ماهي المخاطر التي من الممكن حدوثها؟

المنظار العلوي للجهاز الهضمي آمن حيث لا تتجاوز نسبة
المضاعفات ا،٠% في التنظير التشخيصي وتزيد في التنظير
العلاجي.



هذه المضاعفات تشمل:


- ثقب بالمريء أو الأمعاء
- نزيف قد يحتاج نقل دم
- التهاب أو عدوى.

كما تشمل مخاطر التخدير والتي سيتم شرحها من قبل
طبيب التخدير قبل إجراء المنظار.

لأن الوعي وقاية ..

إدارة التثقيف الصحي

قسم التخصصات الدقيقة للأطفال



HEM3.21.0001211

