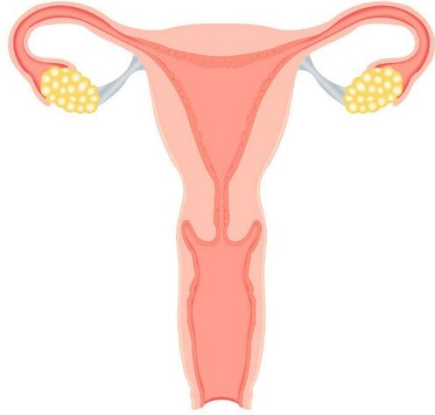





مدينة الملك فهد الطبية
King Fahad Medical City

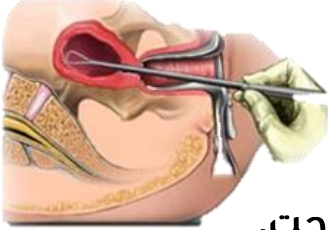


تنظيف الرحم

Cleaning The Uterus



ما هو تنظيف الرحم؟



هو إجراء جراحي يتم لإزالة بعض

الأنسجة من داخل الرحم

باستخدام أداة رقيقة تدعى أداة الكحت.

يتم تنظيف الرحم لتشخيص وعلاج العديد من

الحالات التي تصيب الرحم، مثل:

معرفة أسباب النزيف الرحمي. 🌸

أخذ عينة من بطانة الرحم للكشف عن الخلايا الغير 🌸

طبيعية داخل الرحم.

ويمكن القيام بهذه الجراحة مع إجراءات أخرى مثل 🌸

منظار الرحم، حيث يتم استخدام جهاز لعرض ما

بداخل الرحم.

تنظيف الرحم بعد الإجهاض. 🌸

علاج الحمل العنقودي. 🌸

كيف يتم إجراء تنظيف الرحم؟

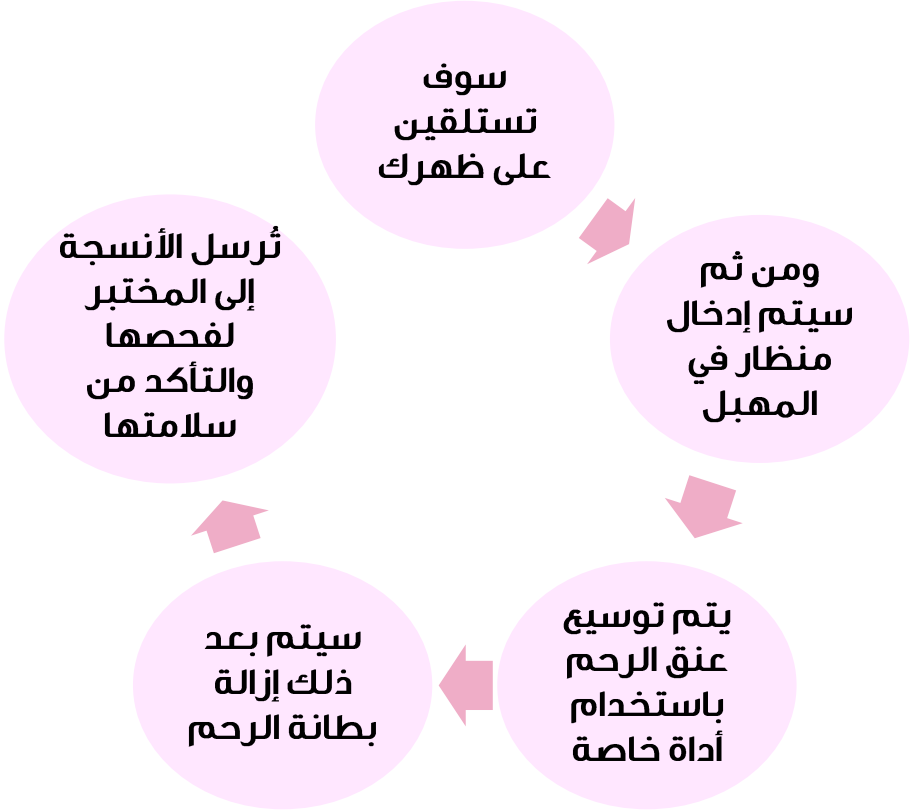
يمكن أن يتم إجراء تنظيف الرحم في عيادة الطبيب أو في غرفة العمليات.

قبل الإجراء:

سيبدأ الطبيب بإعطائك نوع من التخدير الموضعي أو التخدير الكامل لتخفيف الألم أثناء إجراء تنظيف الرحم.

سيقوم الطبيب بتوسيع عنق الرحم قبل الجراحة باستخدام أداة لتوسيع الرحم، أو باستخدام أدوية تقوم بتليين عنق الرحم مما يجعل تمدده أسهل.

أثناء الإجراء:



بعد الإجراء:

يمكنك العودة إلى المنزل في غضون ساعات قليلة،
ولكن سوف تحتاجين إلى شخص ليأخذك إلى المنزل.
يمكنك استئناف معظم أنشطتك اليومية خلال يوم
أو يومين.

من الطبيعي أن تشعرين بألم خفيف، كما يمكن أن
تلاحظي بعض الإفرازات الدموية الخفيفة.
من الممكن استخدام بعض الأدوية لتخفيف الألم
بعد استشارة الطبيب.

قد يتغير موعد دورتك الشهرية القادمة عن
المعتاد.

تجنبي استخدام السدادات القطنية أو الدش
المهبلي بعد تنظيف الرحم، لتجنب الالتهابات
المحتملة بعد العملية.
تجنبي الجماع قبل استشارة الطبيب.

ما هي المضاعفات المحتملة بعد تنظيف الرحم؟

النزيف المهبلي. 🌸

العدوى والالتهابات. 🌸

ثقب في الرحم. 🌸

جروح في عنق الرحم. 🌸

من الممكن أن تحدث بعض المضاعفات المتعلقة 🌸

بالتخدير مثل: الغثيان والإرهاق.

في حالات نادرة، قد تتكون بعض الالتصاقات داخل 🌸

الرحم. ويمكن علاجها بالجراحة.

حمى (ارتفاع
في درجة
الحرارة).

توجهي إلى قسم
الطوارئ في
المستشفى فوراً
عند وجود

نزيف حاد
من المهبل

ألم مستمر
في البطن

إفرازات
مهبلية
كريهة
الرائحة

لأن الوعي وقاية ..

إدارة التثقيف الصحي

قسم تثقيف المرضى

HEM2.18.000278

