

## نظام المضخة المرنة في الرعاية

### المنزلية Eastomeric Pump

ما هو التدفق السهل (نظام المضخة المرنة)؟

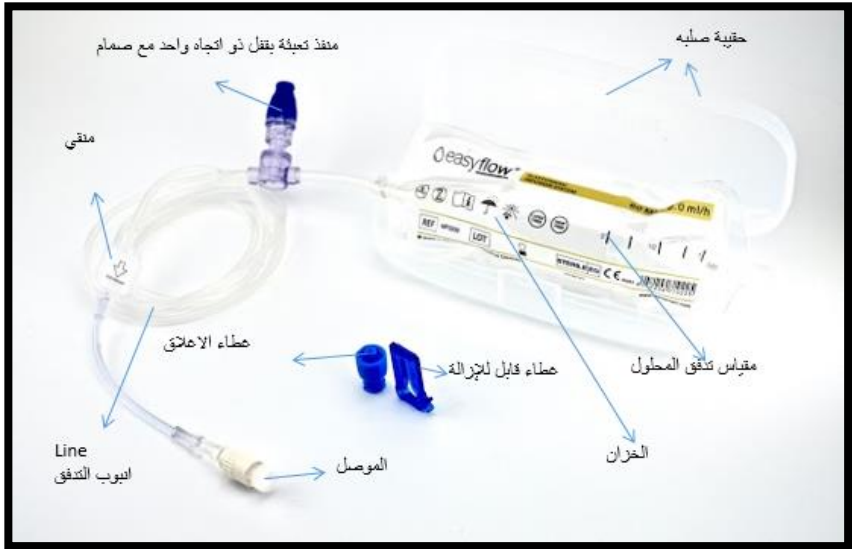
التدفق السهل هو نظام ضخ مطايط سهل للغاية للتحكم بتدفق الدواء. هو جهاز يستخدم لمرة واحدة من أجل الضخ المستمر لمحاليل الأدوية بتدفق محدد مسبقاً.

لا يحتاج إلى بطاريات أو مزود طاقة. يتم استخدامه للضخ المستمر عبر الوريد أو داخل الشرايين أو تحت الجلد وفقاً للبروتوكول السريري المحدد. يمكن استخدامه للعلاجات التالية: العلاج الكيميائي، علاج الآلام الحادة والمزمنة، العلاج بالاستخلاب، العلاج بالمضادات الحيوية والأدوية المضادة للفيروسات.

المواد مقاومة للأشعة فوق البنفسجية وخالية من الديفا وخالية من اللاتكس، ويمكن التخلص منها بشكل سري ومريح ودقيق.

✔ يتم اختبار كل جهاز (معدل التدفق، التسرب، التغليف) لضمان الكمال والراحة أثناء العلاج.

## أجزاء المضخة المرنة

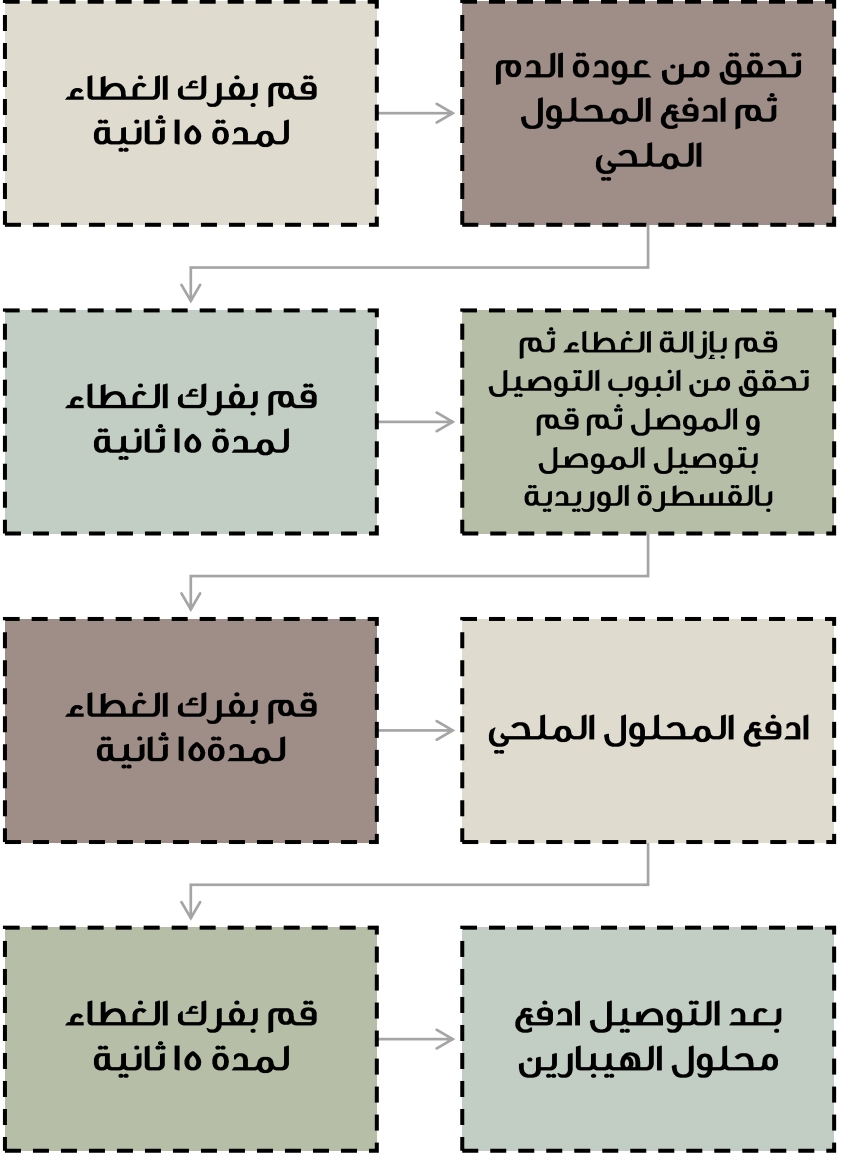


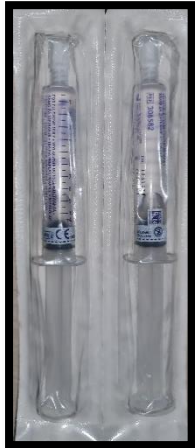
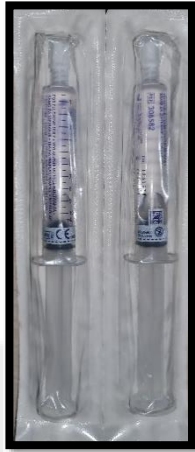
## لفهم دورك هنا

- ستعلمك الممرض/ة ومقدمي الرعاية الصحية كيفية تنظيف انبوب العلاج، وتوصيل انبوب الأدوية الخاصة بك وتخزينها، وإجراءات الوقاية من العدوى. قبل مغادرة المستشفى، ستقوم ممرض/ة الرعاية الصحية المنزلية بتثقيفك والقيام بتدريبك للتأكد من أنك تفهم كل شيء يجب أن تعرفه.
- سوف تقوم بتنزيل تطبيق **My Therapy Pill** **Reminder** لتذكيرك بإعطاء الدواء الخاص بك.
- ستتم مراقبة ثلاجة تخزين الأدوية الخاصة بك يوميًا.
- ستزورك الممرض/ة بعد خروجك من المستشفى لتعزيز تعليمك والمتابعة معك. ستتم الزيارة أيضًا لتحليل الدم المطلوبة ولتعقيم وتغيير ضمادة القسطرة أسبوعيا حيثما أمكن ذلك.

## قبل توصيل المضخة المرنة:

- غسل اليدين.
- جمع اللوازم.
- قم بإزالة الدواء من الثلاجة قبل ٣٠ دقيقة من وقت تناول الدواء.
- تحقق من ملصق الدواء: اسم المريض ورقم السجل الطبي واسم الدواء والجرعة وتكرار الدواء وتاريخ انتهاء الصلاحية.
- إزالة الهواء من المحاقن مباشرة قبل الإعطاء.
- تقييم سلامة القسطرة الوريدية وعلامات العدوى والألم.





## بعد الانتهاء من العلاج:

- قم بتغطية المنفذ بالشاش والضماد.
- تخلص من الأنابيب المستخدمة في الحاوية الصفراء الخاصة أو الحاوية الصفراء المخصصة للأدوات الحادة إذا لزم الأمر.
- قم بنظافة اليدين.
- سجل تاريخ ووقت إعطاء الدواء على ورقة الدواء المقدمة.



## متى تطلب المساعدة الطبية:

اتصل بمزودك على الفور إذا كان لديك أي مما يلي:

- إذا واجهت مقاومة عند سحب من منفذ الأنبوب أو انسداد أو عدم عودة الدم أثناء السحب.
- ألم في كتفك أو صدرك أو ظهرك أو ذراعك أو ساقك.
- حمى أو قشعريرة.
- علامات العدوى في مكان القسطرة (احمرار أو الألم، أو تسريب، أو الحرق، أو اللسع).
- السعال أو صوت خرفشة أو ضيق التنفس.
- تسارع ضربات القلب أو عدم انتظامها.
- سقوط القسطرة أو كسرها أو تشققها أو تسريبها أو حدوث أضرار أخرى.
- إذا كنت غير قادر على إدارة الدواء الخاص بك.

# لأن الوعي وقاية ..

إدارة التثقيف الصحي

قسم الرعاية المنزلية للعلوم التطبيقية  
الطبية

HEM1.22.0001412

